

## Nutzungshinweise zu WebUntis und zur Untis Mobile App

### Browserversion:

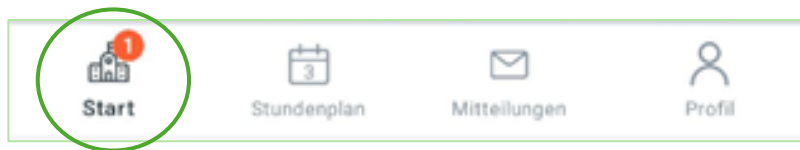
The screenshot shows the WebUntis interface for 'Realschule an der Burg' for the school year '2025/2026'. On the left, a sidebar contains several menu items. A red box highlights the top three items: 'Alle Schüler\*innen' (with a group of people icon), 'T5M Test 5a Max' (with a document icon), and 'T7M Test 7b Moritz' (with a document icon). Below this, another red box highlights 'Mein Stundenplan' (with a calendar icon) and 'Weitere Stundenpläne' (with a calendar icon). To the right of the sidebar, blue arrows point from the text descriptions to the corresponding menu items. A green arrow points from the text description to the 'Übersicht' menu item. A pink arrow points from the text description to the 'Mitteilungen' menu item. A black arrow points from the text description to the 'Mein Stundenplan' menu item. The text descriptions are as follows:

- Mit dem Account verbundene Kinder
- Allgemeine schulische Informationen
- Übersicht Abwesenheiten/Hausaufgaben (1)
- Informationen von Lehrkräften (2)
- Einsicht in die Stundenpläne Ihres Kindes/Ihrer Kinder bzw. der Klasse (3)
- Übersicht der Abwesenheiten (4)
- Übersicht der Hausaufgaben (4)
- Übersicht der der Klassenbucheinträge (4)

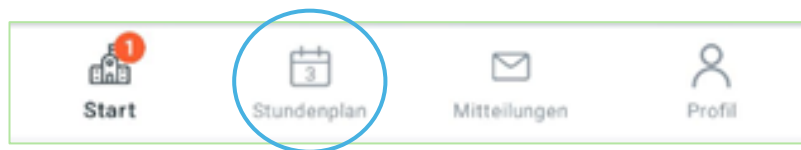
- (1) Sollten Sie mehr als ein Kind an unserer Schule haben, können Sie oben auswählen, ob Sie sich alle Kinder oder nur eines anzeigen lassen wollen.
- (2) Sie erhalten hier Informationen von Lehrkräften, die Ihr Kind/Ihre Kinder oder auch die Klasse betreffen. Falls eine Lesebestätigung angefordert wird, so bestätigen Sie bitte. Ein Beispiel hierfür: Lehrkräfte können Ihnen in Zukunft Elternbriefe senden, die als gelesen bestätigt werden und nicht mehr analog zur Unterschrift vorgelegt werden müssen.  
**Wichtig:** Sie erhalten über den Elternzugang zukünftig zeitnah eine Mitteilung, sollte Ihr Kind nicht, wie erwartet, in der Schule anwesend sein!!
- (3) Eine Auswahl der einzelnen Stundenpläne Ihrer Kinder kann hier nicht über die Menüfeld oben links erfolgen, sondern nur über die Auswahl im Stundenplanfenster oben links.
- (4) Hier haben Sie im oberen Bereich die Möglichkeit die Zeiträume für die Anzeige der Abwesenheiten, Hausaufgaben und Klassenbucheinträgen anzupassen.

Klicken Sie sich einfach durch und entdecken Sie die einzelnen Möglichkeiten. Sie können nichts falsch machen 😊

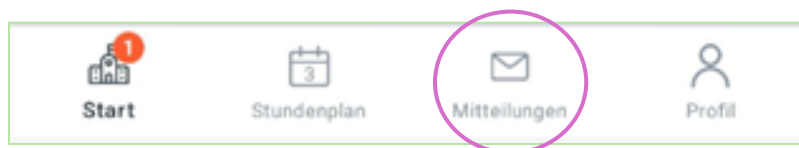
## Untis mobile App:



**START:** Hier finden Sie unter „Meine Termine“ die Hausaufgaben sowie unter „Meine Abwesenheiten“ die Abwesenheiten Ihrer Kinder.



**STUNDENPLAN:** Hier werden die aktuellen Stundenpläne Ihrer Kinder angezeigt. Bei mehreren Kindern kann oberhalb des Stundenplans das Kind ausgewählt werden.



**MITTEILUNGEN:** persönliche Kommunikation mit den Lehrkräften der Kinder.

**Wichtig:** Sie erhalten über den Elternzugang zukünftig zeitnah eine Mitteilung, sollte Ihr Kind nicht, wie erwartet, in der Schule anwesend sein!! (Dazu bitte der App in Ihren privaten Einstellungen des Smartphones die entsprechenden Rechte einräumen.)

Wir hoffen, Ihnen ein wenig weitergeholfen zu haben.

Sollten Sie Probleme im Umgang mit WebUntis haben, melden Sie sich bitte bei Frau Chrostowski ([Andrea.Chrostowski@re-bur.herner.schule](mailto:Andrea.Chrostowski@re-bur.herner.schule)) oder im Sekretariat.